

KALEO 80



KALEO 80



Puissance nominale : 9,5 kW

Rendement : 76,6 %







Sortie de fumées : Ø 180 mm

Taille des bûches : 50 cm

Classe énergétique

A

Les +

-  Foyer avec faible profondeur (497 mm)
-  Faible diamètre d'évacuation de fumées 180 ou 200 mm
-  Existe en 3 largeurs (80, 100 et 120 cm)
-  Foyer étanche, RT 2012, compatible efficacité
-  Intérieur briques réfractaires garantie 10 ans
-  En option : 2 types de cadres de finition (recouvrement de 18 mm ou 63 mm)

CARACTÉRISTIQUES DÉTAILLÉES

INFORMATIONS PRODUIT

Taille des bûches	50 cm
Ouverture de porte :	Relevable
Poids	200 Kg
Chambre de combustion	Briques réfractaires
Norme	EN 13229

PERFORMANCES PRODUIT

Puissance nominale	9,5 kW
Rendement	76,6 %
Émissions CO	1375 mg/nm ³ - 0,11%
Émissions de particules	26 mg/nm ³
Émissions Nox	97 mg/nm ³
Émissions COV	97 mg/nm ³
Efficacité énergétique saisonnière	66 %
Double combustion	Oui
BBC / RT 2012	Oui

INSTALLATION & DIMENSIONNEMENT

Sortie de fumées	Ø 180 mm mâle - dessus
Entrée d'air frais	Ø 125 mm - arrière ou dessous
Sortie d'air chaud	Non
Température des fumées	350 °C
Taux de CO ₂	8,7 %
Débit massique des fumées	9,8 g/s
Dépression nécessaire à la buse	12 Pa

